



**E**  
EXPERTO

## Experto en Manejo Perioperatorio en Cirugía Dermatológica

15  
ECTS

6  
meses

100%  
online



Universidad  
Francisco de Vitoria  
UFV Madrid

[www.medicapanamericana.com](http://www.medicapanamericana.com)

## PRESENTACIÓN.

Cada año en España cerca de 78.000 personas desarrollan cáncer cutáneo, de las cuales, 4.000 son melanoma. Su incidencia se ha multiplicado en los últimos 30 años y, en la actualidad, son los tumores de mayor incidencia en la población. El factor de riesgo más importante para su desarrollo es la exposición a la radiación ultravioleta que, en combinación con la susceptibilidad genética e inmunológica del individuo determinan la aparición de este tipo de lesiones. A pesar de que el número de casos mantiene una tendencia ascendente, las mejoras en el diagnóstico precoz, las técnicas quirúrgicas y los tratamientos oncológicos han logrado reducir su mortalidad y mejorar su pronóstico.

Entre los pacientes afectados por estos tumores, predominan los enfermos pluripatológicos de edad avanzada que se encuentran en seguimiento y cuidado por diferentes profesionales sanitarios. Esta circunstancia supone un riesgo perioperatorio añadido por las complicaciones relacionadas con la debilidad del paciente, la polimedicación y el riesgo de descompensación de enfermedades previas, además de los problemas derivados propios de la intervención.

Este curso de experto, 100% online, ofrece las herramientas prácticas necesarias para detectar, prevenir y manejar aquellas complicaciones que puedan presentarse durante el circuito quirúrgico del paciente en oncología cutánea.

Con un marcado carácter multidisciplinar, aborda las situaciones de incertidumbre y complejidad a las que se enfrentará el personal sanitario involucrado en su manejo (médicos, enfermeras y personal auxiliar), aportando razonamientos y estrategias basadas en la evidencia.



Este curso facilita las herramientas necesarias para la detección y minimización de los riesgos individualizados en pacientes que vayan a ser sometidos a una cirugía dermatológica y permite manejar las complicaciones que se presenten durante la intervención y/o el postoperatorio.

## DIRECCIÓN.



**Eduardo Varas Meis**

- Jefe de Servicio de Dermatología. Policlínica Nuestra Señora del Rosario (Ibiza).
- Licenciado en Medicina y Cirugía.
- Autor de 15 publicaciones en revistas de impacto nacionales e internacionales, 11 capítulos en libros de dermatológicos. 29 comunicaciones orales en congresos científicos y 42 pósteres en congresos nacionales e internacionales.



**Noemí Eirís Salvado**

- Facultativa especialista de área en la Unidad de Psoriasis del Servicio de Dermatología. Hospital Virgen Macarena (Sevilla).
- Facultativa especialista de área en la Unidad de Dermatooncología cutánea. Hospital Virgen Macarena (Sevilla).
- Licenciada en Medicina y Cirugía.

## OBJETIVOS.

- Aprender a detectar los riesgos prequirúrgicos individualizados de cada paciente e instaurar las medidas clínicas y asistenciales necesarias para su prevención.
- Conocer y aplicar las medidas de higiene básicas en el ámbito quirúrgico y las técnicas de infiltración anestésica más frecuentes.
- Identificar y controlar precozmente las complicaciones potenciales durante la intervención del paciente.
- Conocer el manejo postoperatorio de estos pacientes, con especial consideración a las curas de la herida quirúrgica.



## CONTENIDOS.

Módulo 1.  
Manejo preoperatorio

- 1.1. Criterios de cirugía mayor ambulatoria vs ingreso hospitalario.
- 1.2. Profilaxis antibiótica en cirugía dermatológica.
- 1.3. Riesgo de sangrado y trombosis.
- 1.4. Manejo preoperatorio del paciente con diabetes mellitus.
- 1.5. Arritmias y dispositivos cardíacos.
- 1.6. Manejo preoperatorio del paciente trasplantado renal.

Módulo 2.  
Manejo intraoperatorio

- 2.1. Asepsia y antisepsia.
- 2.2. Anestesia tópica y local.
- 2.3. Bloqueos anestésicos regionales.
- 2.4. Complicaciones intraoperatorias en cirugía dermatológica.  
Guía de manejo para no anesthesiólogos + Anexo COVID.

Módulo 3.  
Manejo postoperatorio

- 3.1. Cura de heridas quirúrgicas.
- 3.2. Manejo y complicaciones postquirúrgicas.

















Módulo 4.  
Casos clínicos

Nuestra formación *online* se basa en una estrecha colaboración entre el equipo docente y el equipo pedagógico de la editorial. Años de experiencia y más de 150.000 alumnos, nos permiten identificar los recursos más efectivos de acuerdo con la temática y los objetivos docentes del curso.

## METODOLOGÍA.

La metodología docente del *Experto en Manejo Perioperatorio en Cirugía Dermatológica* pone el foco en el estudio y en la actualización de los fundamentos teóricos, así como el entrenamiento y la simulación de la aplicación de dichos conocimientos a la práctica clínica. De esta forma, el alumno es capaz de realizar un análisis crítico de la materia y desarrollar las competencias necesarias para tener un criterio de calidad en la atención al paciente.

Con el fin de alcanzar los objetivos docentes, este curso se ha diseñado con diferentes recursos didácticos. A continuación se indica el tiempo estimado de dedicación del alumno en función de cada recurso.

	TEXTO DEL TEMA		Descripción de los contenidos teóricos que sirve de base para abordar otros más complejos.
	VIDEOCLASES		Para contenidos que requieren una explicación más personalizada del tema.
	ACTIVIDADES		Refuerzan el aprendizaje mediante la reflexión y la participación del alumno.
	CASOS CLÍNICOS		Integran los conceptos aprendidos y simulan los desafíos de la práctica clínica.
	VÍDEO TÉCNICAS		El alumno visualizará procedimientos prácticos que facilitarán su traslación a la práctica real.
	LECTURAS COMPLEMENTARIAS		Una referencia a las últimas publicaciones o aquellas más relevantes del tema de estudio.
	EVALUACIÓN		Se define en función de los objetivos docentes del mismo. Preguntas tipo test sobre contenido teórico, imagen clínica, o casos clínicos.
	TUTORÍAS		El equipo docente estará disponible durante todo el curso para atender las dudas que puedan surgir durante el estudio.



15 ECTS | 6 MESES | 100% ONLINE




## Experto en Manejo Perioperatorio en Cirugía Dermatológica

El curso ha sido diseñado de acuerdo a las directrices del EEES (Espacio Europeo de Educación Superior) y la superación de los criterios de calificación supondrá la obtención de un **título propio de Experto** otorgado por la Universidad Francisco de Vitoria equivalente a **15 créditos ECTS** (*European Credit Transfer System*). Este título aporta méritos y conocimientos válidos para su carrera profesional y reúne los requisitos comúnmente solicitados en las Oposiciones y Bolsas de Trabajo. No obstante, recomendamos revisar las bases de las convocatorias de su CCAA, ya que están sujetas a cambios.

### DIRIGIDO A:

Médicos especialistas y en formación implicados de forma directa o indirecta en la atención del paciente en Cirugía Dermatológica:

- Dermatología
- Medicina Familiar y Comunitaria
- Medicina Interna
- Cirugía Oral y Maxilofacial
- Cirugía Plástica, Estética y Reparadora
- Anestesiología y Reanimación
- Medicina Estética



Empresa adherida al Código Ético de Fenin.